

РУКОВОДСТВО ПОЛЬЗОВАТЕЛЯ

SNMP box (пустой)

для установки коммуникационных карт



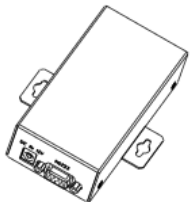
ВВЕДЕНИЕ

Внешний модуль предназначен для использования с ИБП / инверторами, у которых отсутствует встроенный коммуникационный порт. Данный модуль отлично подходит для карт, работающих по протоколу Modbus, SNMP и GPRS. Достаточно просто вставить необходимую карту во внешний модуль и подключить ее согласно инструкции, чтобы обеспечить для контроля за инверторами и ИБА.

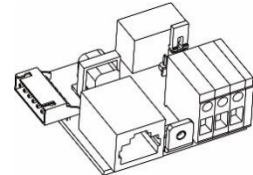
РАСПАКОВКА И ОБЗОР

Комплектация:

Проверьте модуль перед установкой. Убедитесь, что все комплектующие целы. В комплект поставки входит:

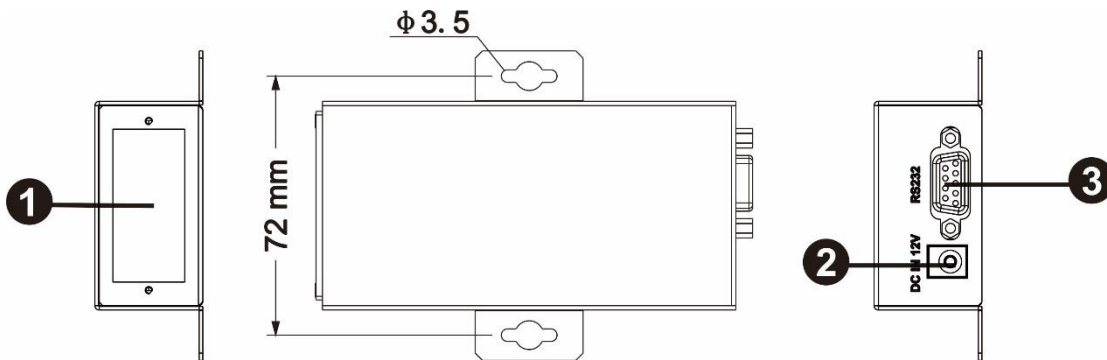


Кабель DB9-RJ45 cable



Коммуникационная плата RJ45
(для инверторов мощностью 1 – 3 кВт.

Обзор изделия

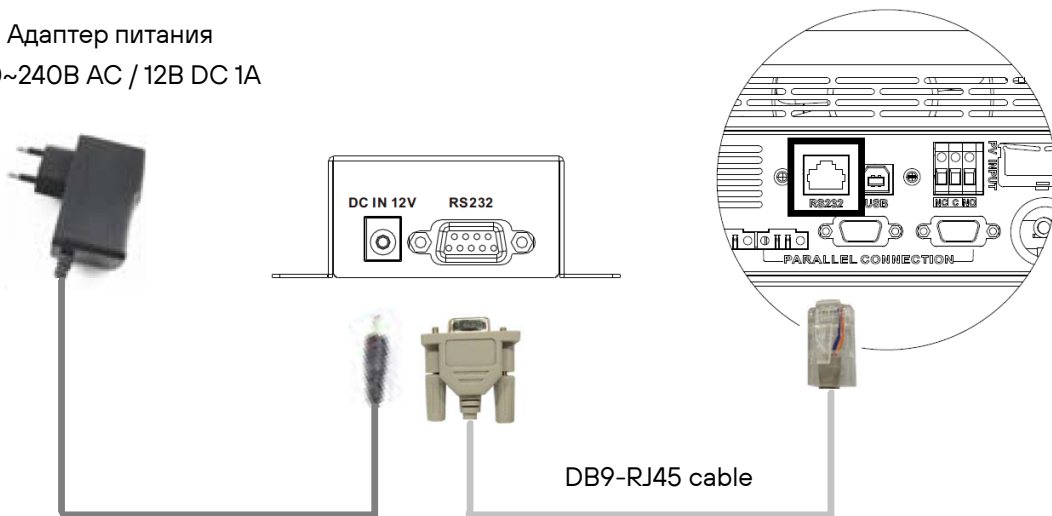


- 1. Коммуникационный порт
- 2. Вход 12В DC: вход для подключения источника питания 12В DC/1А
- 3. Разъем RS-232

ПОДКЛЮЧЕНИЕ

ИБП или инвертор с портом RJ45

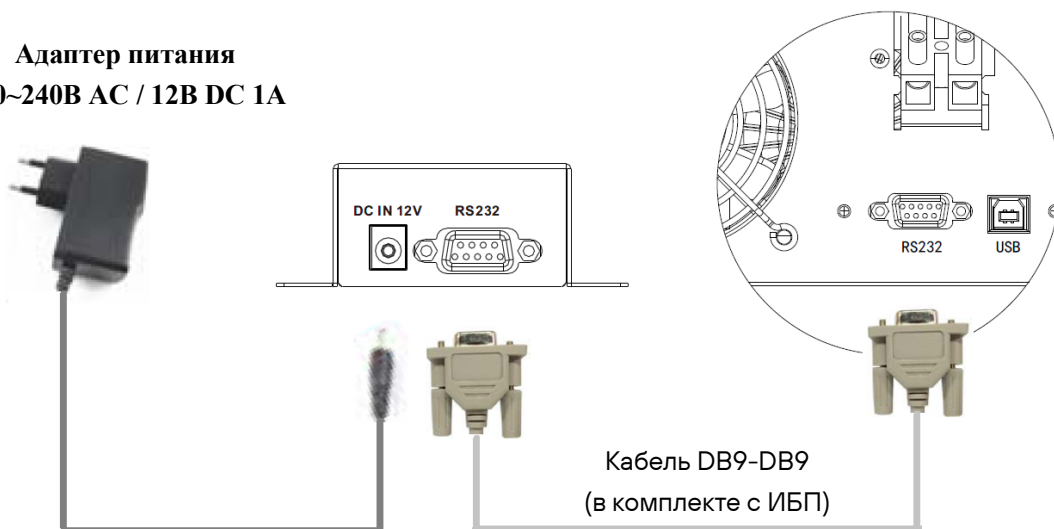
Адаптер питания
100~240В AC / 12В DC 1А



ПРИМЕЧАНИЕ: для инверторов мощностью 4кВА / 5кВА использование адаптера питания необязательно.

ИБП или инвертор с портом DB9

**Адаптер питания
100~240В AC / 12В DC 1А**

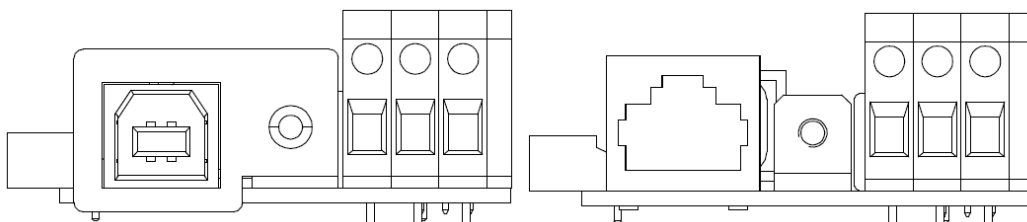


Размеры разъема питания: внешний диаметр = 5,5 мм, внутренний диаметр = 2,5 мм



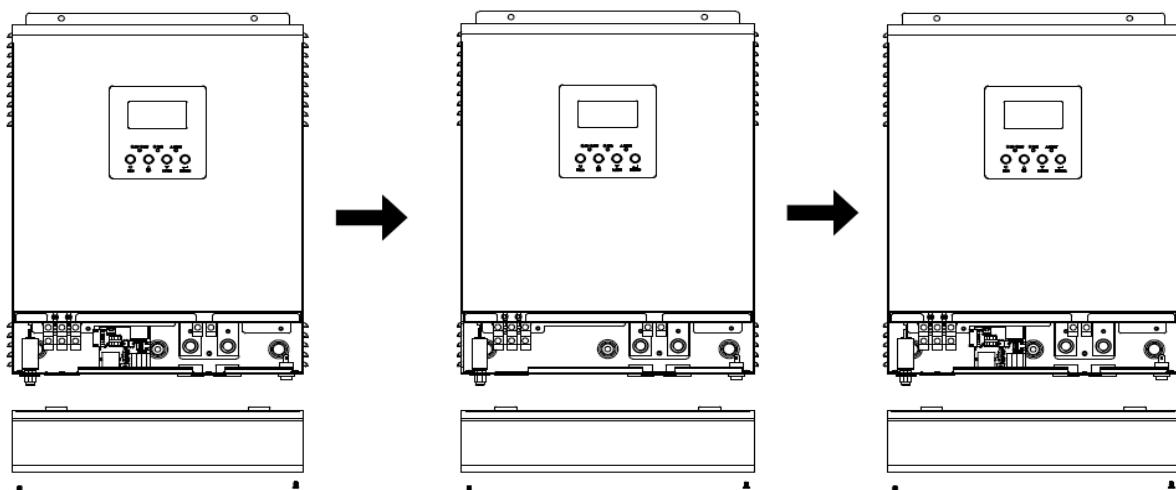
Инвертор с USB портом

Если в вашем инверторе установлена коммуникационная плата только с USB портом замените ее на коммуникационную плату из комплекта поставки. Затем следуйте шагам установки, описанным выше.



Коммуникационная плата с USB портом

Коммуникационная плата с портом RJ45



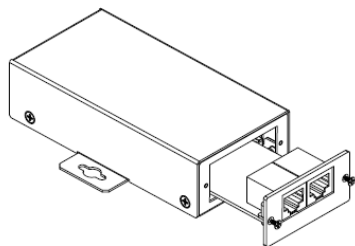
Шаг 1: удалите верхнюю защитную крышку.

Шаг 2: снимите коммуникационную плату с USB портом.

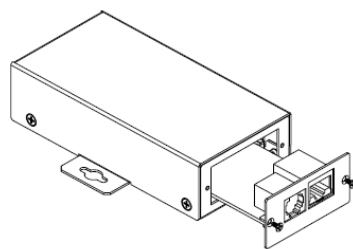
Шаг 3: установите коммуникационную плату с портом RJ45 из комплекта поставки.

БЫСТРАЯ УСТАНОВКА

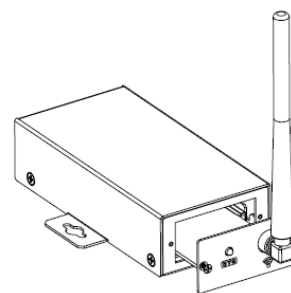
Шаг 1: вставьте коммуникационную карту с одной стороны внешнего модуля и надежно зафиксируйте при помощи винтов (см. рис ниже).



Карта Modbus




SNMP карта



GPRS карта

Шаг 2: следуйте дальнейшим инструкциям по установке, указанным в руководстве пользователя карты.



8 800 250 97 48
Бесплатные звонки по России
Москва: +7 495 786 97 48
www.stark-ups.ru
help@stark-ups.ru

ИСТОРИЯ

stark
COUNTRY